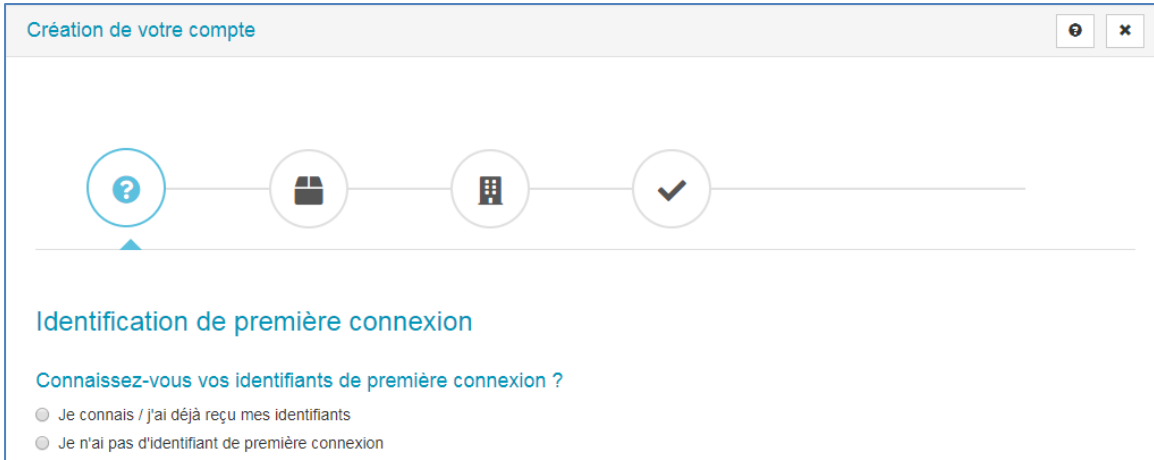


## Table des matières

<b>Créer un compte .....</b>	<b>2</b>
Je n'ai pas d'identifiant de première connexion .....	2
<i>Ma société est référencée chez Orfea .....</i>	<i>3</i>
<i>Ma société n'est pas référencée chez Orfea.....</i>	<i>4</i>
Je connais / j'ai déjà reçu mes identifiants.....	5

## Créer un compte

La création d'un compte nécessite d'utiliser les identifiants fournis à votre société par Orfea.



Création de votre compte

Identification de première connexion

Connaissez-vous vos identifiants de première connexion ?

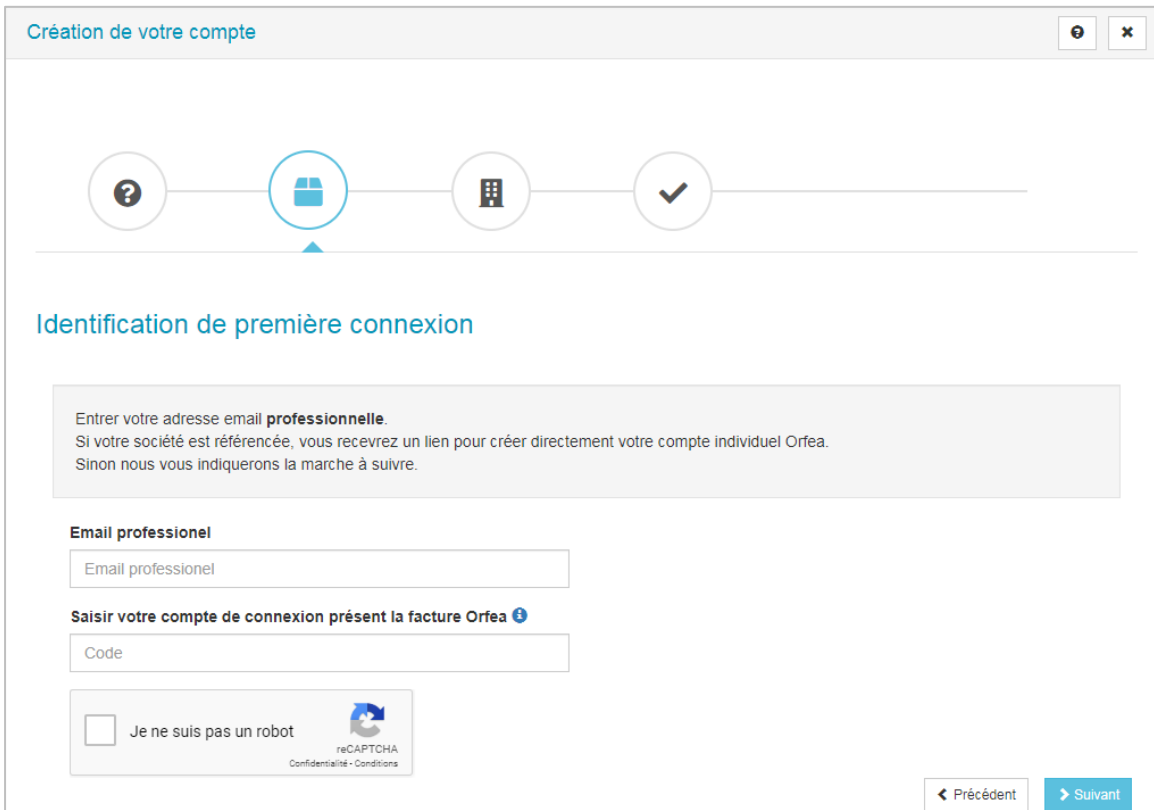
- Je connais / j'ai déjà reçu mes identifiants
- Je n'ai pas d'identifiant de première connexion

2 options sont proposées pour les comptes Individuels Loisir :

- [Je connais / j'ai déjà reçu mes identifiants](#) : permet de poursuivre la création du compte.
- [Je n'ai pas d'identifiant de première connexion](#) : permet de recevoir par mail les identifiants.

### Je n'ai pas d'identifiant de première connexion

Votre adresse mail professionnel ainsi que le code de création de compte permet à Orfea de vous identifier.



Création de votre compte

Identification de première connexion


Entrer votre adresse email **professionnelle**.  
Si votre société est référencée, vous recevrez un lien pour créer directement votre compte individuel Orfea.  
Sinon nous vous indiquerons la marche à suivre.

**Email professionnel**


Email professionnel

**Saisir votre compte de connexion présent la facture Orfea** ⓘ

Code

Je ne suis pas un robot   
Confidentialité - Conditions

◀ Précédent ▶ Suivant

- Saisissez votre adresse [mail professionnelle](#).
- Saisissez le [code de création de compte](#) (présent sur les factures émises par Orfea).
- Valider la procédure [d'identification humaine](#).
- Cliquez sur  pour continuer

## Ma société est référencée chez Orfea

Un message confirme la raison sociale de votre société :

Création de votre compte

Votre société est [blurred]

Je certifie sur l'honneur que les informations mentionnées ci-dessus sont exactes.

◀ Précédent ▶ Suivant

- Validez la certification des informations affichées.
- Cliquez sur **▶ Suivant** pour continuer.

Création de votre compte

Votre société est référencée par Orfea

Un email va être envoyé au gestionnaire de votre unité afin de vous habilitier.  
Vous serez en copie de cet email.  
En cas de difficultés, vous pouvez envoyer un email à [contact@orfea.fr](mailto:contact@orfea.fr)

🏠 Revenir à l'écran de Login

Un mail est envoyé soit au gestionnaire de comptes WebFinance de votre société soit aux équipes comptables Orfea (s'il n'existe pas de gestionnaire pour votre société). Vous recevrez également un mail confirmation la prise en charge de votre demande.

- Utilisez la fonction **🏠 Revenir à l'écran de Login** pour quitter cette page.

## Ma société n'est pas référencée chez Orfea

Un message d'information s'affiche :



Ce message vous invite à demander vos identifiants de création de compte par mail à l'adresse [contact@orfea.fr](mailto:contact@orfea.fr).

- Utiliser la fonction  pour quitter cette page.

## Je connais / j'ai déjà reçu mes identifiants

Si vous connaissez les identifiants de votre société :

The screenshot shows a web browser window titled "Création de votre compte". At the top, there is a progress bar with four circular icons: a question mark, a key, a building, and a checkmark. The second icon (the key) is highlighted with a blue circle and an upward-pointing arrow. Below the progress bar, the heading "Identification de première connexion" is displayed. Underneath, the text "Entrer vos identifiants de première connexion" is followed by two input fields: "Identifiant" and "Mot de passe". To the right of these fields is a grey box containing the text: "Du mal à vous connecter ? Une question sur votre réservation ? N'hésitez pas à nous contacter : Du lundi au vendredi de 9h00 à 19h00, le samedi et dimanche de 9h00 à 18h00 Par téléphone au [redacted] ou par e-mail." Below the input fields is a reCAPTCHA widget with the text "Je ne suis pas un robot" and the reCAPTCHA logo. At the bottom right of the window, there are two buttons: "Précédent" (with a left arrow) and "Suivant" (with a right arrow).

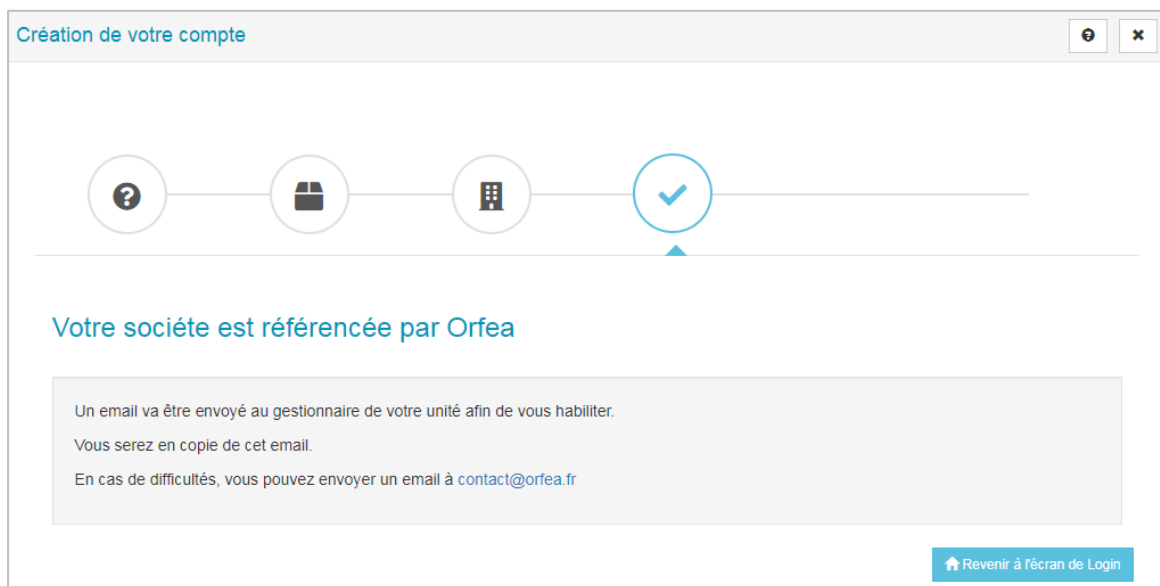
- Saisir l'Identifiant et le Mot de passe.
- Valider la procédure d'identification humaine.
- Cliquer sur **Suivant**.

Un message confirme les éléments d'identification saisis :

The screenshot shows the same "Création de votre compte" window, but now the third icon in the progress bar (the building) is highlighted with a blue circle and an upward-pointing arrow. Below the progress bar, there is a large grey input field with the text "Votre société est :". Below this field is another grey input field with the text "Email professionnel". At the bottom of the window, there is a checkbox with the text "Je certifie sur l'honneur que les informations mentionnées ci-dessus sont exactes." At the bottom right, there are two buttons: "Précédent" (with a left arrow) and "Suivant" (with a right arrow).

- Renseigner votre adresse mail professionnelle.
- Valider la certification sur l'honneur des informations.

- Cliquez sur [> Suivant](#) pour continuer.



Un mail est envoyé soit au gestionnaire de comptes WebFinance de votre société soit aux équipes comptables Orfea (s'il n'existe pas de gestionnaire pour votre société). Vous recevrez également un mail confirmation la prise en charge de votre demande.

- Utilisez la fonction [🏠 Revenir à l'écran de Login](#) pour quitter cette page.